

キャンペーン応募手順 1/4

右記の3手順で
キャンペーン
応募完了です

キャンペーン応募フォーム記入

月替わりチャレンジ
(AIカーライフアドバイザー利用)

アンケート

キャンペーン応募フォーム記入

手順①

キャンペーンページ内の
「ご応募はこちら」
をクリック

手順②

必要事項を入力

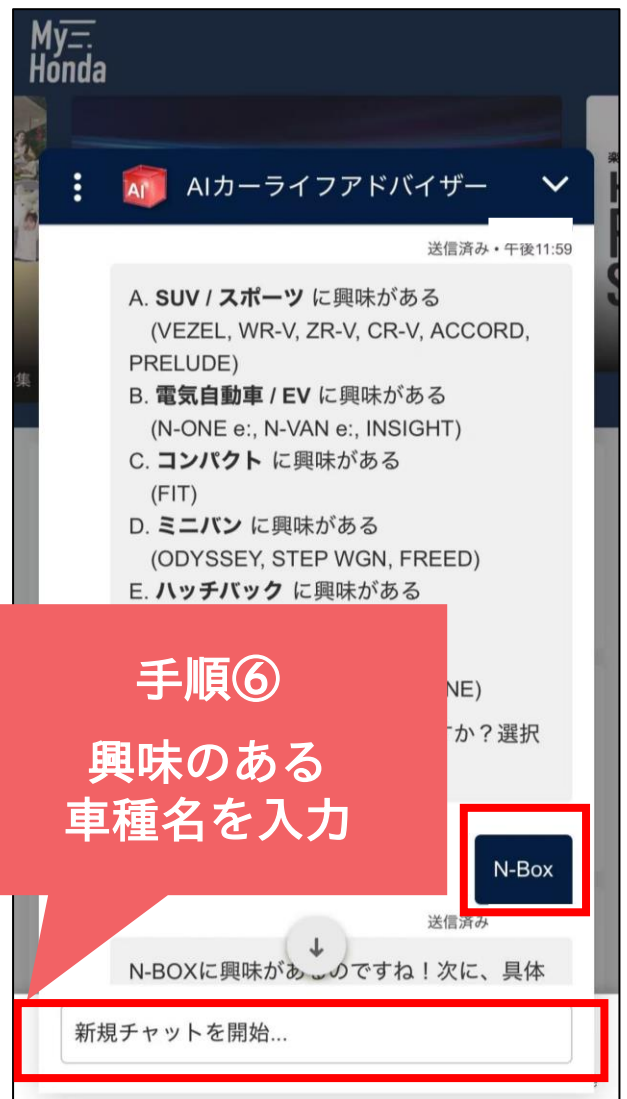
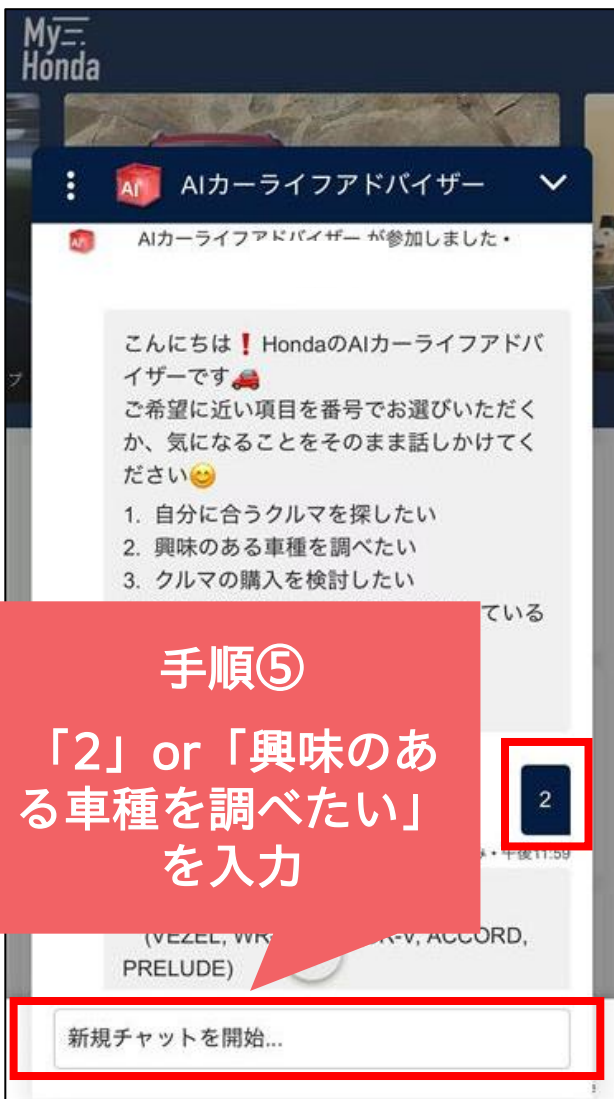
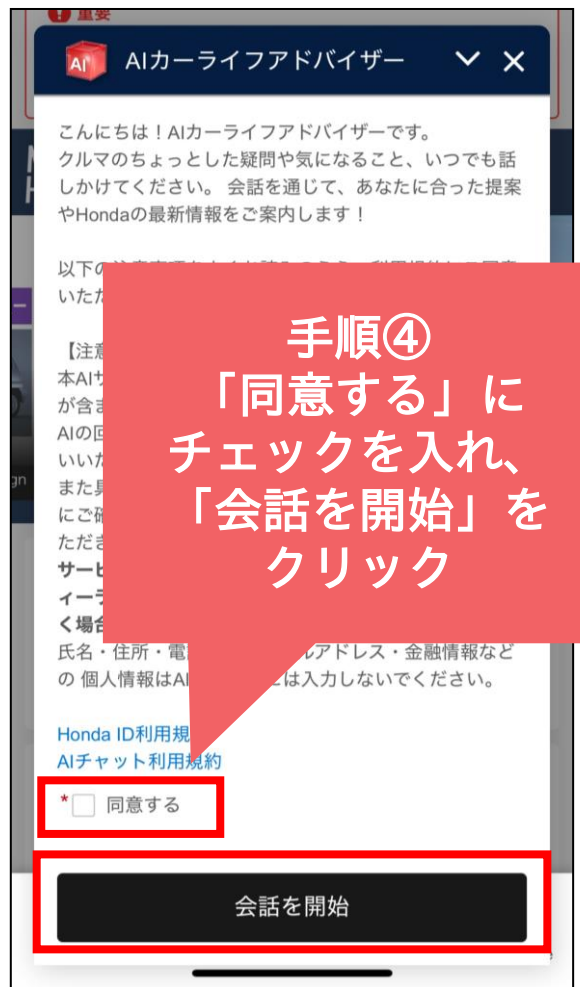
入力完了後、My HondaアプリのAIカーライフアドバイザーを起動！

【キャンペーンページへ戻る】

キャンペーン応募手順 2/4

月替わりチャレンジ (AIカーライフアドバイザー利用)

※AIカーライフアドバイザーとの会話内容は一例です。

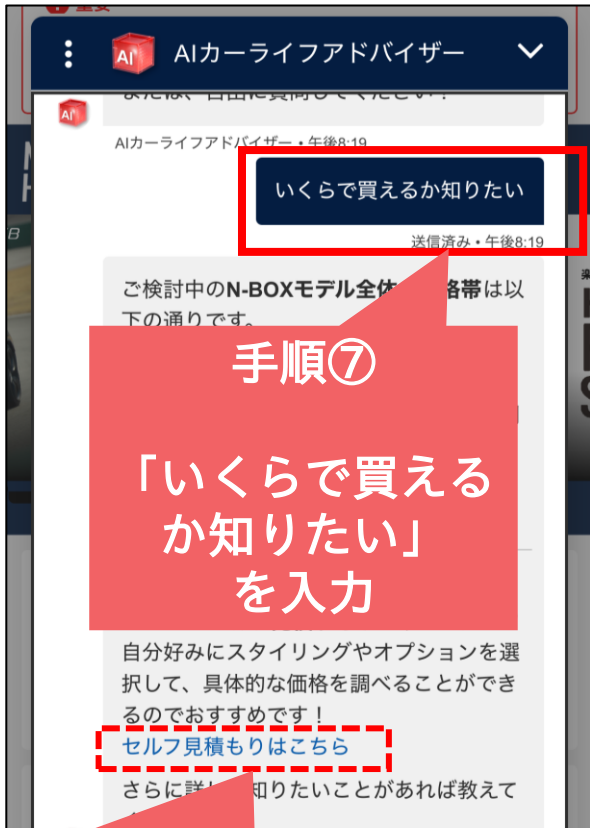


【キャンペーンページへ戻る】

キャンペーン応募手順 3/4

月替わりチャレンジ (AIカーライフアドバイザー利用)

※AIカーライフアドバイザーとの会話内容は一例です。



手順⑦

「いくらで買えるか知りたい」
を入力

自分好みにスタイリングやオプションを選択して、具体的な価格を調べることができるのでおすすめです！

[セルフ見積もりはこちら](#)

さらに詳しく知りたいことがあれば教えて

手順⑧

「セルフ見積もりはこちら」
をクリック



手順⑨

タイプや色などを
選択し、
「次へ」をクリック

2,059,000円 (税込)

次へ

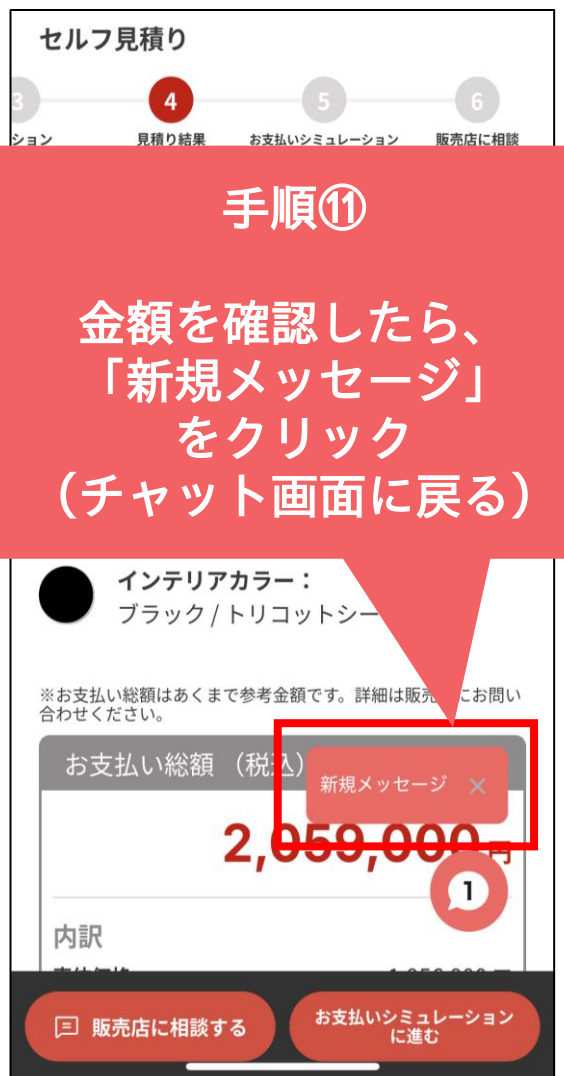


手順⑩

オプションを
選択し、
「次へ」をクリック

2,059,000円 (税込)

次へ



手順⑪

金額を確認したら、
「新規メッセージ」
をクリック
(チャット画面に戻る)

● インテリアカラー：
ブラック/トリコットシー

※お支払い総額はあくまで参考金額です。詳細は販売店にお問い合せください。

お支払い総額 (税込)

新規メッセージ

2,059,000円

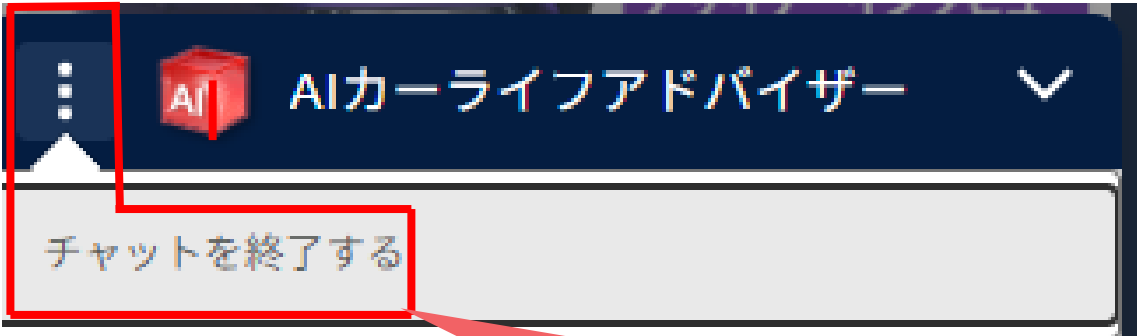
内訳

販売店に相談する

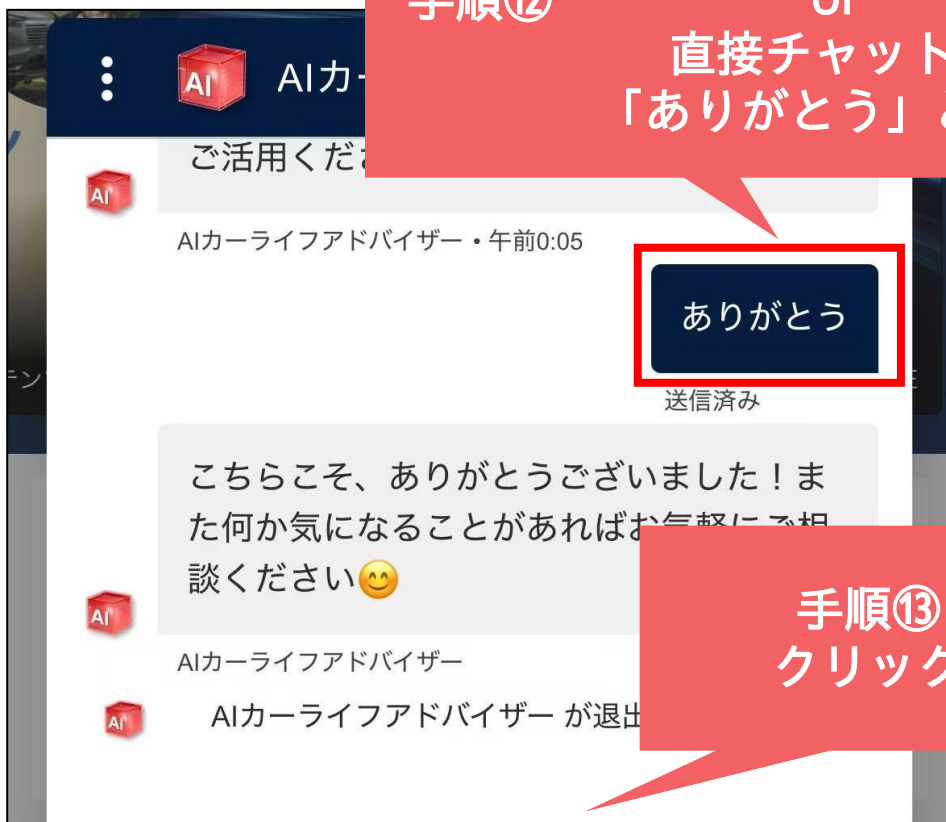
お支払いシミュレーション
に進む

【[キャンペーンページへ戻る](#)】

アンケート



左上の三点ボタンより
「チャットを終了する」
手順⑫
or
直接チャットに
「ありがとう」と入力



手順⑬
クリック

ご利用ありがとうございます。
もしよろしければ、アンケートにご協力いただけますでしょうか？
forms.cloud.microsoft

【AIカーライフアドバイザー】ご利用アンケート

AIカーライフアドバイザーをご利用いただき、誠にありがとうございます。
今後のサービス改善および品質向上の参考とさせていただきます。ぜひ率直なご意見・ご感想をお聞かせいただけますと幸いです。

このフォームを送信する際に、お客様が、ご自身のお名前やメールアドレスなどの詳細情報を入力しない限り、その情報が自動的に取得されることはありません。

* 必須

1. Honda ID (メールアドレス) を入力してください。*

回答を入力してください

アンケート
回答

2. AIカーライフアドバイザーを使う前のクルマでの購入検討度合いはどのくらいでしたか？*

- 1. 知らなかった
- 2. 知っていたが購入は考えていなかった
- 3. 少し興味があった
- 4. 購入を検討していた
- 5. 試乗や商談をしていた

3. AIカーライフアドバイザーを使った後、気持ち/行動にどのような変化がありましたか？*

手順⑭
アンケート回答

アンケート回答完了までできましたら、応募完了です！

【キャンペーンページへ戻る】